

セットアップを開始する前に、必ずこの「はじめにお読みください」の内容をお読みになり、本製品を正しくご使用ください。各説明書は、使用開始後も大切に保管しておいてください。

## パッケージの内容を確認します

作業を始める前に、すべてが揃っているかを確認してください。なお、梱包には万全を期しておりますが、万一不足品、破損品などがありましたら、すぐにお買い上げの販売店までご連絡ください。

- 有線ルータ 1台
- 電源ケーブル 1本
- LANケーブル(ストレート結線:1m) 1本
- 保証書 1枚
- はじめにお読みください(本シート) 1枚
- かんたんセットアップガイド 1枚
- 重要** お問い合わせの前に 1枚



●追加情報や補足事項が別紙で添付されている場合があります。

## おもな仕様と工場出荷時の設定値

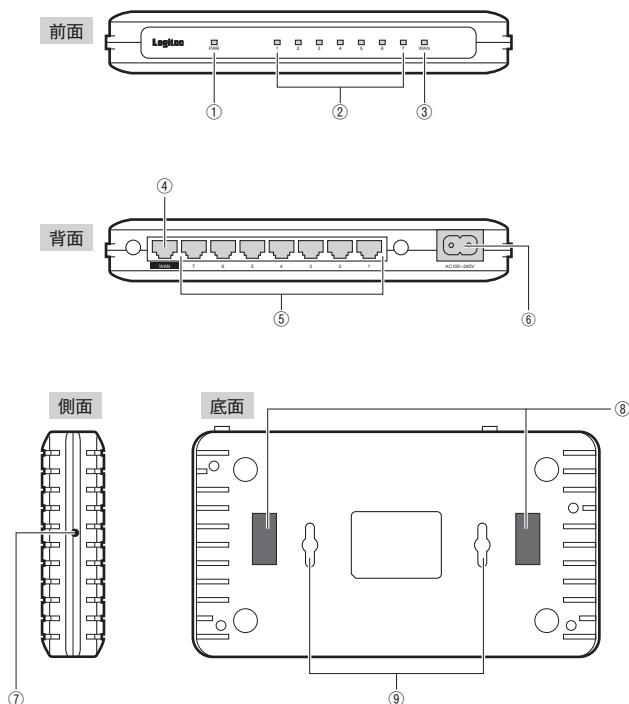
### ●おもな仕様

データ転送速度(有線)	10M/100M/1000M(1G)bps(自動判別)
ポート数(有線)	LANポート: 7ポート WANポート: 1ポート(インターネット接続側) ※いずれもAuto MDI/MDI-Xに対応
消費電力(定格)	10W
動作温度/動作湿度	0~40℃/90%以下(結露なきこと)
外形寸法	幅205×奥行110×高さ53mm
質量	約285g(電源ケーブルは含まず)

### ●工場出荷時の設定値

設定ユーティリティへのログイン時のユーザー名とパスワード	ユーザー名: admin パスワード: admin
LAN側IPアドレス	192.168.2.1 (255.255.255.0)
DHCPサーバ機能	DHCPサーバ機能: 有効 割り当てIPアドレス: 192.168.2.100~192.168.2.200 デフォルトゲートウェイ: 有線ルータのLAN側IPアドレス DNSサーバの通知: 有線ルータのLAN側IPアドレス

## 各部の名称とはたらき



① PWR(パワー)ランプ(緑色)*	点灯:本製品の電源が入った状態です。 消灯:本製品の電源が切れた状態です。
② LANランプ1~7(緑色)*	点滅:パソコンやネットワーク機器とのリンクが確立し、データ転送中です。 消灯:未接続の状態です。
③ WANランプ(緑色)*	点滅:WAN側とのリンクが確立し、インターネットとの間でデータ転送中です。 消灯:未接続の状態です。
④ WANポート	ブロードバンドモデムなどWAN側機器からのケーブルを接続します。
⑤ LANポート1~7	パソコンやネットワーク機器を、有線LANで本製品に接続するためのポートです。
⑥ 電源ジャック(AC100-240V)	本製品に付属の電源ケーブルを接続します。本製品に付属以外の電源ケーブルを接続しないようにしてください。
⑦ リセットボタン	5秒以上押し続けて離すと、約20秒後に、リンクが確立されているWANおよびLANポートのランプが消灯し、設定値の初期化を開始します(工場出荷時の状態に戻ります)。
⑧ マグネット	スチール面にワンタッチで固定するためのマグネットです。
⑨ ねじ穴	本製品を壁面などに設置するためのねじ穴です。

\*ランプの状態は、いずれも通常モードでの状態を表します。

### ●壁面などへのネジ止めで固定する場合

本製品は壁面などに設置できるように、底面に2か所のねじ穴を用意しています。固定には直径(呼び径)6~7mmのネジ2本が必要で、設置面の素材および構造をお確かめになり、十分な強度を確保したうえで、本製品を取り付けてください。また、本製品への電源供給のために設置場所近くにACコンセントが必要です。





## 安全にお使いいただくために

本紙では製品を正しく安全に使用するための重要な注意事項を説明しています。必ずご使用前にこの注意事項を読み、記載事項にしたがって正しくご使用ください。


本製品は、人命にかかわる設備や機器、および高い信頼性や安全性を必要とする設備や機器（医療関係、航空宇宙関係、輸送関係、原子力関係）への組み込みは考慮されていません。これらの機器での使用により、人身事故や財産損害が発生しても、弊社ではいかなる責任も負いかねます。


### ■表示について


この「安全にお使いいただくために」では以下のような表示（マークなど）を使用して、注意事項を説明しています。内容をよく理解してから、本文をお読みください。


	<b>警告</b> この表示を無視して取扱いを誤った場合、使用者が死亡または重傷を負う危険性がある項目です。
	<b>注意</b> この表示を無視して取扱いを誤った場合、使用者が障害を負う危険性、もしくは物的損害を負う危険性がある項目です。
	丸に斜線のマークは何かを禁止することを意味します。丸の中には禁止する項目が絵などで表示されている場合があります。例えば、左図のマークは分解を禁止することを意味します。
	塗りつぶしの丸のマークは何かの行為を行なわなければならないことを意味します。丸の中には行なわなければならない行為が絵などで表示されている場合があります。例えば、左図のマークは電源コードをコンセントから抜かなければならないことを意味します。


## 警告


 **万一、異常が発生したとき。**  
本体から異臭や煙が出た時は、ただちに電源を切り、電源プラグをコンセントから抜いて販売店にご相談ください。

 **異物を入れないでください。**  
本体内部に金属類を差し込まないでください。また、水などの液体が入らないように注意してください。故障、感電、火災の原因となります。  
※万一異物が入った場合は、ただちに電源を切り販売店にご相談ください。


 **落雷の恐れがあるときや雷発生時は、いったん電源を切って使用を中断してください。**  
感電、火災、故障の原因となります。

 **製品には、ACアダプタまたは電源コードが同梱されています。**  
製品に同梱されているACアダプタまたは電源コードは、他の電子機器では使用しないでください。仕様の違いにより、火災・故障の原因となります。


 **水気の多い場所での使用、濡れた手での取り扱いはおやめください。**  
感電・火災の原因となります。


 **分解しないでください。**  
ケースは絶対に分解しないでください。感電の危険があります。分解の必要が生じた場合は販売店にご相談ください。


 **表示された電源で使用してください。**  
ACアダプタまたは電源コードは必ずAC100Vのコンセントに接続してください。


 **ACアダプタまたは電源コードを大切に。**  
ACアダプタまたは電源コードのコードは破損しないように十分ご注意ください。コード部分を踏んで抜き差ししたり、コードの上にものを乗せると、被服が破れて感電／火災の原因となります。

## 注意


 ACアダプタまたは電源コードのコードはなるべくコンセントに直接接続してください。タコ足配線や何本もの延長したテーブルタップの使用は火災の原因となります。

 ACアダプタまたは電源コードのコードは必ず伸ばした状態で使用してください。束ねた状態で使用すると、過熱による火災の原因となります。

 通気孔はふさがらないでください。過熱による火災、故障の原因となります。

 高温・多湿の場所、長時間直射日光の当たる場所での使用・保管は避けてください。屋外での使用は禁止します。また、周辺の温度変化が激しいと内部結露によって誤動作する場合があります。

 本体は精密な電子機器のため、衝撃や振動の加わる場所、または加わりやすい場所での使用／保管は避けてください。

 ラジオ・テレビ等の近くで使用しますと、ノイズを与える事があります。また、近くにモーター等の強い磁界を発生する装置がありますとノイズが入り、誤動作する場合があります。必ず離れてご使用ください。

## サポートサービスについて

### ■製品に関するお問い合わせ

よくあるお問い合わせ、対応情報、マニュアル、修理依頼書、付属品購入窓口などをインターネットでご案内しております。ご利用が可能であれば、まずご確認ください。

サポートページ 6409.jp (http://は必要ありません)

### ロジテック・テクニカルサポート(ナビダイヤル)

TEL:0570-050-060

受付時間:月曜日～土曜日 10:00～19:00(祝日営業) ※ただし、夏期、年末年始の特定休業日は除きます

本製品は、日本国内仕様です。国外での使用に関しては弊社ではいかなる責任も負いかねます。また国外での使用、国外からの問合せにはサポートを行なっておりません。  
This product is for domestic use only. No technical support is available in foreign languages other than Japanese.

### テクニカルサポートにお電話される前に

お問合せの前に以下の内容をご確認ください。

- 弊社製品の型番
- インターネットに関するプロバイダ契約の書類
- ご質問内容(症状、やりたいこと、お困りのこと)

※可能な限り、電話しながら操作可能な状態でご連絡ください。

### ■修理について

- 製品保証は、日本国内においてのみ有効です。海外からの修理依頼は、保証期間の有無を問わず対応いたしません。

This warranty is valid only in Japan.

- 製品本体、電源ケーブル以外の付属品は、保証対象ではありません。

例:LANケーブル、スタンドなど

付属品問合せ窓口へメールにてご相談ください。

http://www.logitech.co.jp/pro/fuzoku.html

- 修理終息製品の検索、依頼の手順、修理依頼書(PDFファイル)をインターネットに掲載しております。

ご利用が可能であればご確認ください。

http://www.logitech.co.jp/support/service.html

- 修理は、修理センターへお送りいただいた依頼品を修理(製品交換の場合あり)してご返却します。

保証期間中の修理については、保証規定に従い修理します。保証期間の有無が確認できない場合、保証期間を超えた修理については有料となります。ただし、生産終了後の経過期間によっては修理できない(修理終息)場合がありますのであらかじめご了承ください。

#### 修理依頼先

〒396-0111 長野県伊那市美すず六道原8268 ロジテック株式会社 3番窓口

エレコムグループ修理センター

TEL:0265-74-1423 FAX:0265-74-1403

■電話受付時間 月～金 9:00～12:00、13:00～17:00 ※祝日、夏期、年末年始、特定休業日を除く

製品に関する技術的なお問合せや修理が必要かどうかについてのお問合せは、テクニカルサポートへお願いします。

#### 修理依頼時の確認事項

- 修理期間中の貸出機、代替機はありません。
- 保証期間の有無にかかわらずご送付頂く際の送料はお客様負担となります。
- 輸送中の紛失、破損に関して弊社では責任を負いかねます。梱包材を用いて梱包し、必ず発送の控えが残る宅配便にてご送付いただき、依頼品がお手元に戻るまで発送の控えは大切に保管してください。
- 保証期間内の修理を依頼される場合は、ご購入年月日の確認できる販売店印のある保証書、保証書シール、レシートを添付してください。
- 依頼品には、お客様の氏名、連絡先(住所/電話番号)、故障の状態を書面にて添付してください。

● 本書の著作権は、ロジテック株式会社が所有しています。  
● 本書の一部または全部を無断で複製・転載することを禁止させていただきます。  
● 本書の内容に関しては、万全を期しておりますが、万一不審な点がございましたら、販売店までご連絡願います。  
● 本製品の仕様および外観は、製品の改良のため予告なしに変更する場合があります。  
● 実行した結果の影響につきましては、上記の理由にかかわらず責任を負いかねますので、ご了承ください。  
● 本製品のうち、戦略物資または役割に該当するものの輸出にあたっては、外為法に基づく輸出または役務取引許可が必要です。  
● Microsoft®、Windows®、Vista®、Windows®は、米国Microsoft社の登録商標です。その他本書に掲載されている商品名/社名などは、一般に商標ならびに登録商標です。  
● 本製品は、GNU General Public Licenseに基づき許諾されるソフトウェアのソースコードを含んでいます。これらのソースコードはフリーソフトウェアです。お客様は、Free Software Foundationが定めたGNU General Public Licenseの条件に従って、これらのソースコードを再頒布または変更することができます。これらのソースコードは有用と思われるが、頒布にあたっては、市場性及び特定目的適合性についての顕著の保証を含めて、いかなる保証も行いません。詳細については、弊社ホームページを参照下さい。なお、ソースコードの入手をご希望されるお客様は、弊社ホームページを参照下さい。尚、配布時に発生する費用は、お客様のご負担となります。