

セットアップを開始する前に、必ずこの「はじめにお読みください」の内容をお読みになり、本製品を正しくご使用ください。各説明書は、使用開始後も大切に保管しておいてください。

パッケージの内容を確認します

作業を始める前に、すべてが揃っているかを確認してください。なお、梱包には万全を期しておりますが、万一不足品、破損品などがありましたら、すぐにお買い上げの販売店までご連絡ください。

<input type="checkbox"/> 無線ルータ	1 台
<input type="checkbox"/> USB 電源ケーブル(USB miniB ⇄ USB A)	1 本
<input type="checkbox"/> 収納ポーチ	1 個
<input type="checkbox"/> 保証書	1 枚
<input type="checkbox"/> はじめにお読みください(本シート)	1 枚
<input type="checkbox"/> セットアップガイド 導入編	1 枚
<input type="checkbox"/> FAQ (セットアップガイド 補足編)	1 枚

- 本製品のオプション機能を利用する場合など、より詳細な情報が必要な場合は、弊社ホームページより、ユーザーズマニュアルをダウンロードしてください。
- 追加情報や補足事項が別紙で添付されている場合があります。

おもな仕様と工場出荷時の設定値

● おもな仕様

データ転送速度(有線)	10/100Mbps (自動判別)
ポート数(有線)	LAN ポート: 1 ポート、 WAN ポート: 1 ポート(WAN 側との接続) ※いずれも Auto MDI/MDI-X に対応
消費電力(定格)	2.4W
動作温度 / 動作湿度	0 ~ 40℃/90% 以下(結露なきこと)
外形寸法	幅 94 × 奥行 70 × 高さ 20.8mm
質量	約 70g

● 設定ユーティリティの工場出荷時の設定値

ログイン時の ユーザー名とパスワード	ユーザー名: admin パスワード: admin
-----------------------	------------------------------

● 有線 LAN 関係の工場出荷時の設定値(初期値)

LAN 側 IP アドレス	192.168.2.1 (ルータモード/AP モード共通)
DHCP サーバ機能	有効(割当 IP アドレス範囲: 192.168.2.100 ~ 192.168.2.200) デフォルトゲートウェイ: 無線ルータの LAN 側 IP アドレス DNS サーバの通知: 無線ルータの LAN 側 IP アドレス

● 無線 LAN 関係の工場出荷時の設定値(初期値)

◆ iPhone/iPad、パソコン接続用

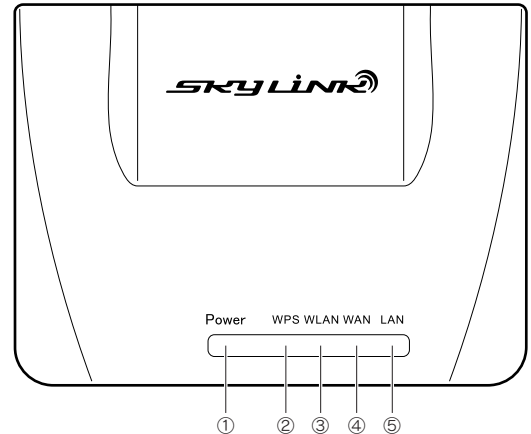
SSID	logitecuser
暗号化設定	WPA プレシェアード
WPA 暗号スイート	WPA2 Mixed (WPA-PSK と WPA2-PSK の混在環境に対応)
共有キーフォーマット	パスフレーズ
共有キー	無線ルータ本体の底面にある暗号キーラベルに記載

◆ Wi-Fi ゲーム機接続用

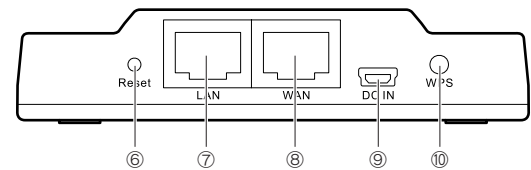
SSID	logitecgameuser
暗号化設定	WEP
キー長	128bit
キーフォーマット	ASCII (13 文字)
キー No.	キー 1
キー	無線ルータ本体の底面にある暗号キーラベルに記載

各部の名称とはたらき

上面



背面



①	Power ランプ(緑色)	点灯: 本製品の電源が入った状態です。
②	WPS ランプ(緑色)	点滅: WPS 機能が動作中です(約 2 分で消灯します)。 消灯: WPS 機能を使用していません。
③	WLAN ランプ(緑色)	点滅: 無線 LAN (Wi-Fi) 機能を使用中です (電波を発信しています)。
④	WAN ランプ(緑色)	点灯: WAN 側とのリンクが確立しています。 点滅: データ転送中です。 消灯: 未接続の状態です。
⑤	LAN ランプ(緑色)	パソコンと有線 LAN で接続しているときに点灯 または点滅します。 点灯: パソコンとリンクが確立しています。 点滅: データ転送中です。 消灯: 未接続の状態です。
⑥	Reset ボタン	このボタンを 5 秒以上押し続けると、Power ランプ が点滅し、本製品の設定値が初期化されます(工場出荷 時の状態に戻ります)。Power ランプが点滅している 状態では、電源を切らないでください。
⑦	LAN ポート	有線 LAN に対応したパソコンを接続する場合や、本製 品の詳細な設定を行う際にパソコンを LAN ケーブル で接続します。
⑧	WAN ポート	本製品とモデム(または ONU や CTU)を LAN ケーブル で接続するポートです。
⑨	電源ジャック(DC IN)	本製品に付属の専用 AC アダプタを接続します。 本製品に付属以外の AC アダプタを接続しないよう にしてください。
⑩	WPS 設定ボタン	WPS 機能搭載の無線子機(無線アダプタなど)と接続 するときに使用します。2 秒以上押し続けてると WPS ランプが点滅し、WPS 機能がはたらきます。





安全にお使いいただくために

本紙では製品を正しく安全に使用するための重要な注意事項を説明しています。必ずご使用前にこの注意事項を読み、記載事項にしたがって正しくご使用ください。


本製品は、人命にかかわる設備や機器、および高い信頼性や安全性を必要とする設備や機器（医療関係、航空宇宙関係、輸送関係、原子力関係）への組み込みは考慮されていません。これらの機器での使用により、人身事故や財産損害が発生しても、弊社ではいかなる責任も負いかねます。


■表示について


この「安全にお使いいただくために」では以下のような表示（マークなど）を使用して、注意事項を説明しています。内容をよく理解してから、本文をお読みください。


	警告	この表示を無視して取扱いを誤った場合、使用者が死亡または重傷を負う危険性がある項目です。
	注意	この表示を無視して取扱いを誤った場合、使用者が障害を負う危険性、もしくは物的損害を負う危険性がある項目です。
		丸に斜線のマークは何かを禁止することを意味します。丸の中には禁止する項目が絵などで表示されている場合があります。例えば、左図のマークは分解を禁止することを意味します。
		塗りつぶしの丸のマークは何かの行為を行なわなければならないことを意味します。丸の中には行なわなければならない行為が絵などで表示されている場合があります。例えば、左図のマークは電源コードをコンセントから抜かなければならないことを意味します。


警告

 **万一、異常が発生したとき。**
本体から異音や煙が出た時は、ただちに電源を切り、電源プラグをコンセントから抜いて販売店にご相談ください。


 **異物を入れないでください。**
本体内部に金属類を差し込まないでください。また、水などの液体が入らないように注意してください。故障、感電、火災の原因となります。
※万一異物が入った場合は、ただちに電源を切り販売店にご相談ください。


 **落雷の恐れがあるときや雷発生時は、いったん電源を切って使用を中断してください。**
感電、火災、故障の原因となります。


 **水気の多い場所での使用、濡れた手での取扱いはおやめください。**
感電、火災の原因となります。


 **分解しないでください。**
ケースは絶対に分解しないでください。感電の危険があります。分解の必要が生じた場合は販売店にご相談ください。

注意

 通気孔はふさがらないでください。過熱による火災、故障の原因となります。

 高温・多湿の場所、長時間直射日光の当たる場所での使用・保管は避けてください。屋外での使用は禁止します。また、周辺の温度変化が激しいと内部結露によって誤動作する場合があります。

 本体は精密な電子機器のため、衝撃や振動の加わる場所、または加わりやすい場所での使用/保管は避けてください。

 ラジオ・テレビ等の近くで使用しますと、ノイズを与える事があります。また、近くにモーター等の強い磁界を発生する装置があるとノイズが入り、誤動作する場合があります。必ず離してご使用ください。

・本書の著作権は、ロジテック株式会社が所有しています。
・本書の内容の一部または全部を無断で複製/転載することを禁止させていただきます。
・本書の内容に関しては、万全を期しておりますが、万一ご不審な点がございましたら、販売店までご連絡願います。
・本製品の仕様および外観は、製品の改良のため予告なしに変更する場合があります。
・実行した結果の影響につきましては、上記の理由にかかわらず責任を負いかねますので、ご了承ください。
・本製品のうち、戦略物資または役務に該当するもの輸出にあたっては、外為法に基づく輸出または役務取引許可が必要です。
・Microsoft®、Windows Vista®、Windows® は、米国 Microsoft 社の登録商標です。その他本書に掲載されている商品名/社名などは、一般に商標ならびに登録商標です。
・本製品は、GNU General Public License に基づき許諾されるソフトウェアのソースコードを含んでいます。これらのソースコードはフリーソフトウェアです。お客様は、Free Software Foundation が定めた GNU General Public License の条件に従って、これらのソースコードを再頒布または変更することができます。これらのソースコードは有用と思われませんが、頒布にあたっては、市場性及び特定目的適合性についての暗黙の保証を含めて、いかなる保証も行いません。詳細については、弊社ホームページを参照下さい。なお、ソースコードの入手をご希望されるお客様は、弊社ホームページを参照下さい。尚、配布時に発生する費用は、お客様のご負担となります。

■お客様の権利(プライバシー保護)に関する重要な事項です!

無線 LAN では、LAN ケーブルを使用する代わりに、電波を利用してパソコン等と無線 LAN アクセスポイント間で情報のやり取りを行うため、電波の届く範囲であれば、自由に LAN 接続が可能であるという利点があります。その反面、電波は、ある範囲内であれば障害物(壁等)を超えてすべての場所に届くため、セキュリティに関する設定を行っていない場合、以下のような問題が発生する可能性があります。

- 通信内容を盗み見られる
悪意ある第三者が、電波を故意に傍受し、
・ID やパスワード又はクレジットカード番号等の個人情報
・メールの内容等の通信内容を盗み見られる可能性があります。
- 不正に侵入される
悪意ある第三者が、無断で個人や会社内のネットワークへアクセスし、
・個人情報や機密情報を取り出す(情報漏えい)
・特定の人物になりすまして通信し、不正な情報を流す(なりすまし)
・傍受した通信内容を書き換えて発信する(改ざん)
・コンピュータウイルスなどを流し、データやシステムを破壊する(破壊)等の行為をさせてしまう可能性があります。

本来、無線 LAN カードや無線 LAN アクセスポイントは、これらの問題に対応するためのセキュリティの仕組みを持っていますが、設定や運用方法によっては上記に示したような問題が発生する可能性があります。したがって、お客様がセキュリティ問題発生の可能性を少なくするためには、無線 LAN カードや無線 LAN アクセスポイントをご使用になる前に、必ず無線 LAN 機器のセキュリティに関するすべての設定をマニュアルに従って行ってください。
なお、無線 LAN の仕様上、特殊な方法によりセキュリティ設定が破られることもありますので、ご理解のうえ、ご使用ください。
セキュリティ設定などについては、お客様ご自分で対処できない場合には、弊社テクニカルサポートまでお問い合わせください。

当社では、お客様がセキュリティの設定を行わないで使用した場合の問題を充分理解したうえで、お客様自身の判断と責任においてセキュリティに関する設定を行い、製品を使用することをお勧めします。

サポートサービスについて

下記のロジテック・テクニカルサポートへお電話でご連絡ください。サポート情報、製品情報につきましては、インターネットでも提供しております。

サポートページ 6409.jp

ロジテック・テクニカルサポート(ナビダイヤル)

TEL : 0570-050-060

受付時間:月曜日～土曜日 10:00～19:00

(ただし、夏期、年末年始の特定休業日は除きます)

本製品は日本国内仕様です。海外での使用に関しては弊社ではいかなる責任も負いかねます。また弊社では海外使用に関する、いかなるサービス、サポートも行っておりません。

テクニカルサポートにお電話される前に

テクニカルサポートにお電話される前に、以下の項目について確認してください。

- ◆サポートページで「よくある質問」をご確認ください。
- ◆「よくある質問」をお読みいただいても解決しない場合は、以下をご注意のうえ、お電話をお願いします。
 - ・製品の型番
 - ・インターネットの回線種類、契約会社(プロバイダ)の書類、モデム(または CTU、ONU)の型番などインターネットに関する情報
 - ・ご質問内容(症状、エラーメッセージ、やりたいこと、お困りのこと)

修理について

- 製品保証は、日本国内においてのみ有効です。海外からの修理依頼は、保証期間の有無を問わず対応いたしません。
This warranty is valid only in Japan.
- 修理終息製品の検索、依頼の手順、修理依頼書(PDF ファイル)をインターネットへ掲載しております。ご利用が可能であればご確認をお願いします。
<http://www.logitech.co.jp/support/service.html>
- 修理は、修理センターへお送りいただいた依頼品を修理(製品交換の場合あり)してご返却します。保証期間中の修理については、保証規定に従い修理します。保証期間の有無が確認できない場合、保証期間を超えた修理については有料となります。ただし、生産終了後の経過期間によっては修理できない(修理終息)場合がありますのであらかじめご了承ください。

修理依頼先

〒396-0111
長野県伊那市美すず六道原 8268 ロジテック株式会社 3 番窓口
エレコムグループ修理センター
TEL : 0265-74-1423 FAX : 0265-74-1403

■電話受付時間

月～金 9:00～12:00、13:00～17:00 ※祝日、夏期、年末年始、特定休業日を除く

製品に関する技術的なお問合せや修理が必要かどうかについてのお問合せは、テクニカルサポートへお願いします。

修理ご依頼時の確認事項

- ・修理期間中の貸出機、代替機はありません。
- ・保証期間の有無にかかわらずご送付頂く際の送料はお客様負担となります。
- ・輸送中の紛失、破損に関して弊社では責任を負いかねます。梱包材を用いて梱包し、必ず発送の控えが残る宅配便にてご送付いただき、依頼品がお手元に戻るまで発送の控えは大切に保管してください。
- ・保証期間内の修理を依頼される場合は、ご購入年月日の確認できる販売店印のある保証書、保証書シートを添付してください。
- ・依頼品には、お客様の氏名、連絡先(ご住所/電話番号)、故障の状態を書面にて添付してください。