

この度は、ロジテック製品をお買いあげいただき誠にありがとうございます。この「はじめにお読みください」の内容を確認し、本製品を正しくご使用ください。設定方法については、「かんたんセットアップガイド」をお読みください。これらの説明書は、使用開始後も大切に保管しておいてください。

## 本製品の特長

- 「無線クライアントモード」による、一般的な無線子機としてはもちろん、「ソフトウェア AP モード」により、Wi-Fi ゲーム機や、iPhone 3G/iPod touch などの無線親機としても使用できる「万能無線アダプタ」です。
- 簡単なセットアップ作業で、すぐに無線 LAN が使えるようになります。
- 超コンパクトサイズ、重さ 2g の USB 無線アダプタです。パソコン本体に常時挿したままでも邪魔になりません。
- IEEE802.11n の技術を利用した高速通信に対応し、IEEE802.11n 製品または、弊社製で通信速度 150Mbps に対応した無線親機などとの組み合わせで、最大 150Mbps (理論値) の高速無線 LAN が可能です。

## セットアップメニューについて

Windows でご使用の場合、付属の CD-ROM を起動するとセットアップメニューが表示されます。

**Windows ユーティリティとドライバのインストール**  
本製品を使用するためのドライバとユーティリティをインストールします。

**はじめにお読みください & かんたんセットアップガイド**  
本 CD-ROM に PDF 版で収録されています。

**ユーザーズマニュアル**  
本製品のさまざまな機能を使用するために、各機能について説明した PDF 版のマニュアルです。  
※出荷時期によっては、弊社 Web サイトからダウンロードしていただく必要があります。

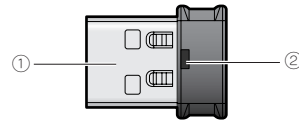
(C) Copyright 2008 LOGITECH CORPORATION. All rights reserved.

## パッケージの内容を確認しましょう

作業を始める前に、すべてが揃っているか確かめてください。なお、梱包には万全を期しておりますが、万一不足品、破損品などがありましたら、すぐにお買い上げの販売店までご連絡ください。

- 製品本体 (USB 無線アダプタ) 1 台
  - ソフトウェアバック CD-ROM 1 枚
  - はじめにお読みください 本シート
  - 保証書 1 枚
  - マニュアル
    - ・かんたんセットアップガイド (Windows 編) 1 枚
    - ・かんたんセットアップガイド (Mac 編) 1 枚
    - ・ノートン製品体験版 簡単セットアップガイド※ 1 枚
- ※ LAN-W150N/U2BK・WH のみ付属

## 各部の名称とはたらき



番号	名称	はたらき
①	USB コネクタ	パソコンの USB ポートに接続します。
②	Link/Activity ランプ (青色)	点灯: 本製品の電波出力がオフの状態です。 点滅: 無線親機とリンクしています (クライアントモード時)。Wi-Fi ゲーム機、iPhone 3G/iPod touch などとリンクしています (AP モード時)。 消灯: 無線親機や Wi-Fi ゲーム機など接続相手とリンクできていません。

※本製品は、本体に WPS 設定ボタンを装備していません。「Logitech クライアントユーティリティ」上にある [WPS] ボタンを使用します。

## おもな仕様とセキュリティ設定

※ソフトウェア AP モード=ソフトウェアアクセスポイントモード

### ■おもな仕様

インターフェイス	USB2.0/1.1
規格	IEEE802.11g/ IEEE802.11b/ ARIB STD-T66
周波数帯域	2.412 ~ 2.472GHz (中心周波数)
チャンネル	1 ~ 13ch
伝送方式	11n 接続時: OFDM 方式、11g: OFDM 方式、11b: DS-SS 方式
データ転送速度 (理論値)	11n 接続時: 最大 150Mbps 11g: 54/48/36/24/18/12/9/6Mbps、11b: 11/5.5/2/1Mbps
アクセス方式	インフラストラクチャ / アドホック
アンテナ方式	内部基板アンテナ 1 本
送信出力	10mW/MHz 以下
セキュリティ	WEP (64/128 ビット)、WPA-PSK (TKIP)、WPA2-PSK (AES)
環境条件	温度: 0 ~ 40℃、湿度: 20 ~ 80% (結露なきこと)
設定方式	WPS (Logitech クライアントユーティリティ上のソフトウェアボタンによる)
消費電力 (定格)	230mA/5V
外形寸法	幅 14.9 × 奥行 18.5 × 高さ 7.1mm (突起物含まず)
質量	約 2g

●対応機種: 以下の OS に対応した Windows マシンまたは Intel CPU を搭載する Mac

クライアントモード (子機モード)	Windows 7 (32/64bit)、Windows Vista SP2 ~ (32bit)、Windows XP SP3 ~、Mac OS 10.4/10.5/10.6
ソフトウェア AP モード (親機モード)※	Windows 7 (32/64bit)、Windows Vista SP2 ~ (32bit)、Windows XP SP3 ~

※ Wi-Fi ゲーム機 (DS/Wii/PSP など) および iPhone 3G/iPod touch など対応端末で使用する場合の対応機種です。

### ■ソフトウェア AP モード時の仕様

初期値	暗号化設定	本製品は、工場出荷時の暗号化設定は「なし (未設定)」です。
	SSID ※ 1	LogitechAP
WPS	非対応	
接続可能な子機台数	3 台まで (推奨) ※ 2	

※ 1 ソフトウェア AP モードは、Windows 7 (32/64bit)、Windows Vista SP2 ~ (32bit)、Windows XP SP3 ~ でのみご使用いただけます。

※ 2 ご使用の環境によっては 3 台以下になる場合があります。





# 安全にお使いいただくために

本紙では製品を正しく安全に使用するための重要な注意事項を説明しています。必ずご使用前にこの注意事項を読み、記載事項にしたがって正しくご使用ください。


本製品は、人命にかかわる設備や機器、および高い信頼性や安全性を必要とする設備や機器（医療関係、航空宇宙関係、輸送関係、原子力関係）への組み込みは考慮されていません。これらの機器での使用により、人身事故や財産損害が発生しても、弊社ではいかなる責任も負いかねます。


## ■表示について


この「安全にお使いいただくために」では以下のような表示（マークなど）を使用して、注意事項を説明しています。内容をよく理解してから、本文をお読みください。


	<b>警告</b>	この表示を無視して取扱いを誤った場合、使用者が死亡または重傷を負う危険性がある項目です。
	<b>注意</b>	この表示を無視して取扱いを誤った場合、使用者が障害を負う危険性、もしくは物的損害を負う危険性がある項目です。
		丸に斜線のマークは何かを禁止することを意味します。丸の中には禁止する項目が絵などで表示されている場合があります。例えば、左図のマークは分解を禁止することを意味します。
		塗りつぶしの丸のマークは何かの行為を行なわなければならないことを意味します。丸の中には行なわなければならない行為が絵などで表示されている場合があります。例えば、左図のマークは電源コードをコンセントから抜かなければならないことを意味します。


## 警告

 **万一、異常が発生したとき。**  
本体から異音や煙が出た時は、ただちに電源を切り、電源プラグをコンセントから抜いて販売店にご相談ください。


 **異物を入れしないでください。**  
本体内部に金属類を差し込まないでください。また、水などの液体が入らないように注意してください。故障、感電、火災の原因となります。  
※万一異物が入った場合は、ただちに電源を切り販売店にご相談ください。


 **落雷の恐れがあるときや雷発生時は、いったん電源を切って使用を中断してください。**  
感電、火災、故障の原因となります。


 **水気の多い場所での使用、濡れた手での取扱いはおやめください。**  
感電、火災の原因となります。


 **分解しないでください。**  
ケースは絶対に分解しないでください。感電の危険があります。分解の必要が生じた場合は販売店にご相談ください。

## 注意

 通気孔はふさがらないでください。過熱による火災、故障の原因となります。

 高温・多湿の場所、長時間直射日光の当たる場所での使用・保管は避けてください。屋外での使用は禁止します。また、周辺の温度変化が激しいと内部結露によって誤動作する場合があります。

 本体は精密な電子機器のため、衝撃や振動の加わる場所、または加わりやすい場所での使用/保管は避けてください。

 ラジオ・テレビ等の近くで使用しますと、ノイズを与える事があります。また、近くにモーター等の強い磁界を発生する装置があるとノイズが入り、誤動作する場合があります。必ず離してご使用ください。

## 重要なご注意

本製品を長時間利用すると高温になることがあります。長時間からだに触れていると低温やけどの恐れがあります。また、取り外しの際は無理をせず、パソコンを終了し、しばらく経ってから取り外してください。

・本書の著作権は、ロジテック株式会社が所有しています。  
・本書の内容の一部または全部を無断で複製/転載することを禁止させていただきます。  
・本書の内容に関しては、万全を期しておりますが、万一ご不審な点がございましたら、販売店までご連絡願います。  
・本製品の仕様および外観は、製品の改良のため予告なしに変更する場合があります。  
・実行した結果の影響につきましては、上記の理由にかかわらず責任を負いかねますので、ご了承ください。  
・本製品のうち、戦艦物資または役務に該当するもの輸出にあたっては、外為法に基づく輸出または役務取引許可が必要です。  
・Microsoft®、Windows Vista®、Windows®は、米国 Microsoft 社の登録商標です。その他本書に掲載されている商品名/社名などは、一般に商標ならびに登録商標です。  
・本製品は、GNU General Public License に基づき許諾されるソフトウェアのソースコードを含んでいます。これらのソースコードはフリーソフトウェアです。お客様は、Free Software Foundation が定めた GNU General Public License の条件に従って、これらのソースコードを再頒布または変更することができます。これらのソースコードは有用と思われませんが、頒布にあたっては、市場性及び特定の用途性についての断言の保証を含めて、いかなる保証も行いません。詳細については、弊社ホームページを参照下さい。なお、ソースコードの入手をご希望されるお客様は、弊社ホームページを参照下さい。尚、配布時に発生する費用は、お客様の負担になります。

## ■お客様の権利(プライバシー保護)に関する重要な事項です!

無線 LAN では、LAN ケーブルを使用する代わりに、電波を利用してパソコン等と無線 LAN アクセスポイント間で情報のやり取りを行うため、電波の届く範囲であれば、自由に LAN 接続が可能であるという利点があります。その反面、電波は、ある範囲内であれば障害物(壁等)を超えてすべての場所に届くため、セキュリティに関する設定を行っていない場合、以下のような問題が発生する可能性があります。

- 通信内容を盗み見られる  
悪意ある第三者が、電波を故意に傍受し、  
・ID やパスワード又はクレジットカード番号等の個人情報  
・メールの内容等の通信内容を盗み見られる可能性があります。
- 不正に侵入される  
悪意ある第三者が、無断で個人や会社内のネットワークへアクセスし、  
・個人情報や機密情報を取り出す(情報漏えい)  
・特定の人物になりすまして通信し、不正な情報を流す(なりすまし)  
・傍受した通信内容を書き換えて発信する(改ざん)  
・コンピュータウイルスなどを流し、データやシステムを破壊する(破壊)等の行為をさせてしまう可能性があります。

本来、無線 LAN カードや無線 LAN アクセスポイントは、これらの問題に対応するためのセキュリティの仕組みを持っていますが、設定や運用方法によっては上記に示したような問題が発生する可能性があります。したがって、お客様がセキュリティ問題発生の可能性を少なくするためには、無線 LAN カードや無線 LAN アクセスポイントをご使用になる前に、必ず無線 LAN 機器のセキュリティに関するすべての設定をマニュアルに従って行ってください。  
なお、無線 LAN の仕様上、特殊な方法によりセキュリティ設定が破られることもありますので、ご理解のうえ、ご使用ください。  
セキュリティ設定などについては、お客様ご自分で対処できない場合には、弊社テクニカルサポートまでお問い合わせください。

当社では、お客様がセキュリティの設定を行わないで使用した場合の問題を充分理解したうえで、お客様自身の判断と責任においてセキュリティに関する設定を行い、製品を使用することをお勧めします。

## サポートサービスについて

下記のロジテック・テクニカルサポートへお電話でご連絡ください。サポート情報、製品情報につきましては、インターネットでも提供しております。

サポートページ 6409.jp

## ロジテック・テクニカルサポート(ナビダイヤル)

TEL : 0570-050-060

受付時間:月曜日～土曜日 10:00～19:00

(ただし、夏期、年末年始の特定休業日は除きます)

本製品は日本国内仕様です。海外での使用に関しては弊社ではいかなる責任も負いかねます。また弊社では海外使用に関する、いかなるサービス、サポートも行っておりません。

## テクニカルサポートにお電話される前に

テクニカルサポートにお電話される前に、以下の項目について確認してください。

- ◆サポートページで「よくある質問」をご確認ください。
- ◆「よくある質問」をお読みいただいても解決しない場合は、以下をご用意のうえ、お電話をお願いします。
  - ・製品の型番
  - ・インターネットの回線種類、契約会社(プロバイダ)の書類、モデム(または CTU、ONU)の型番などインターネットに関する情報
  - ・ご質問内容(症状、エラーメッセージ、やりたいこと、お困りのこと)

## 修理について

- 修理品については、弊社修理受付窓口にお送りいただくか、お求めいただいた販売店へご相談ください。故障かどうか判断がつかない場合は、事前にテクニカルサポートにお問い合わせください。
- 保証期間中の修理につきましては、保証規定に従い修理いたします。
- 保証期間終了後の修理につきましては、有料となります。ただし、製品終息後の経過期間によっては、部品等の問題から修理できない場合がありますので、あらかじめご了承ください。

## 修理品送付先

〒396-0192 長野県伊那市美すず六道原 8268  
ロジテック株式会社(3 番受入窓口)エレクトログループ修理センター  
TEL:0265-74-1423 FAX:0265-74-1403  
受付時間:9:00～12:00 13:00～17:00  
営業日:月曜日～金曜日(祝日、夏期、年末年始特定休業日を除く)

○上記電話番号では、修理依頼品や各種サービス\*等に関するお問い合わせ以外は承っておりません。製品に関する技術的なお問い合わせや修理が必要かどうかについてのお問い合わせは、弊社テクニカルサポートにお問い合わせいたします。  
\* データ消去サービスやオンライン保守サービス、ピックアップサービス等のサービスを指します。これらのサービスは対象製品が限定されています。また、有償の場合や対象期間内無償の場合など、内容は異なります。詳しくは弊社 Web サイトをご参照ください。

## 修理依頼時の確認事項

以下の点をご確認の上、弊社修理受付窓口まで製品をご送付ください。  
・送料および、梱包費用は保証期間の有無を問わずお客様のご負担になります。  
・購入年月の確認できる保証書、またはレシート、保証書シールなど、ご購入日が確認できるものを製品に添付してください。  
・必ず、「お客様のご連絡先(ご住所/電話番号)」「故障の状態」を書面に添付してください。  
・保証期間経過後の修理については、お見積りもりの必要の有無、または修理限度額および連絡先を明示のうえ、製品に添付してください。  
・ご送付の際は、緩衝材に包んでダンボール箱(本製品の梱包箱、梱包材を推奨します)等に入れて、お送りください。  
・弊社 Web サイトでは、修理に関するご説明やお問い合わせを掲載しています。修理依頼品のダウンロードも可能です。  
・お送りいただく際の送付控えは、大切に保管願います。