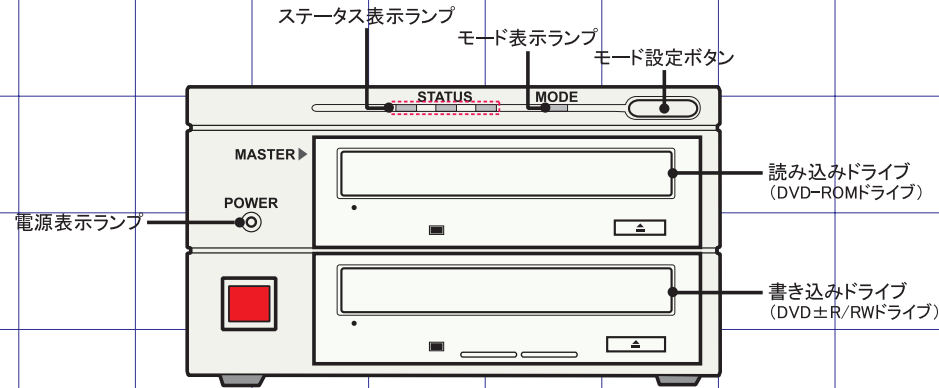


DUPLICATOR

デュプリケータ クイックスタートガイド QUICK START GUIDE

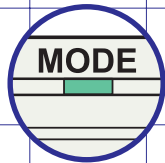
デュプリケータ(複製機)として使用する方法

- 本製品は、DVDとCDに対応したDVD/CDデュプリケータ(複製機)です。本製品単独でDVDおよびCDの複製を行うことができます。ここでは、本製品をデュプリケータとして使用する方法を説明します。
- ※コンピュータと接続して使用する方法は、ユーザーズマニュアルをご参照ください。



1 電源をONにします。

モード表示ランプが緑色に点灯すれば、デュプリケータとして動作しています。

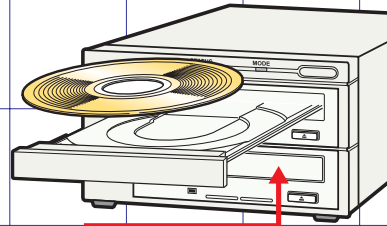


⚠ ご注意

デュプリケータとして使用する場合は、パソコンと接続しないでください。パソコンと接続すると、モード表示ランプが消灯し、「PC」モードでの動作になります。また、「PC」モードから「デュプリケータ」モードに戻すには、電源を一旦OFFにして再度ONにする必要があります。

2 複製するマスターディスクをセットします。

- ①読み込みドライブのイジェクトボタンを押して、トレイを排出させてください。
- ②複製するマスターディスクをセットして、イジェクトボタンをもう一度押すか、トレイを軽く押し込み、トレイを格納してください。



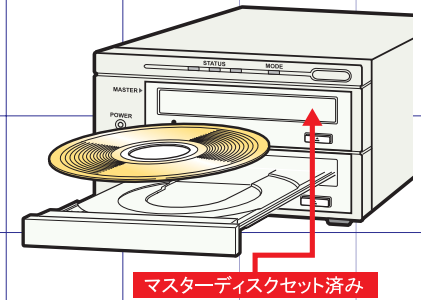
まだ、書き込みメディアをセットしないで下さい。

⚠ ご注意

Video CDの複製は、書き込みモードを中速または低速モードに設定してください。詳しくは、裏面の「書き込みモードの設定」をご覧ください。

3 書き込みメディアをセットします。

- ①書き込みドライブのイジェクトボタンを押してトレイを排出させてください。
- ②書き込みメディアをセットして、イジェクトボタンをもう一度押すか、トレイを軽く押し込み、トレイを格納してください。



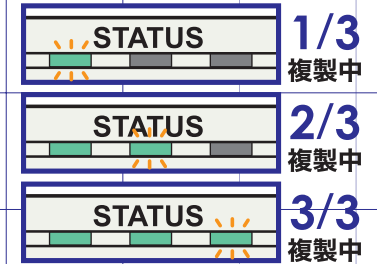
4 自動的に複製が開始されます。

書き込みメディアがセットされたら、自動的に複製が開始されます。

複製中の進行状況は、ステータス表示ランプで確認できます。

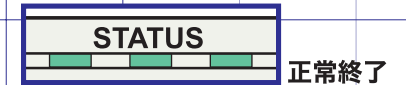


※点滅はデータ転送中を表します。



5 書き込みメディアが排出されたら完了です。

複製結果はステータス表示ランプで確認できます。正常終了した場合は、緑色に点灯し、失敗した場合は、赤色に点灯します。



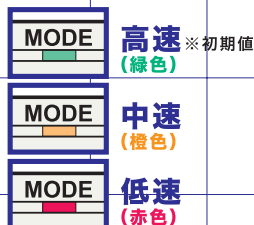
以上で、複製は完了です。続けて複製を行う場合は、手順3へ→

※終了する場合は、読み込みドライブのイジェクトボタンを押してマスターディスクを取り出してください。

書き込みモードの設定

モード設定ボタンで書き込みモードが設定できます。
 モード設定ボタンを押すごとに、モード表示ランプが切り替わり、
 書き込みモードが変わります。

書き込みメディア	書き込みモード (モード表示ランプ)		
	高速 (■)	中速 (■)	低速 (■)
DVD-R	4倍速 (約15分)	2倍速 (約30分)	1倍速 (約1時間)
DVD-RW	2倍速 (約30分)	1倍速 (約1時間)	
DVD+R	4倍速 (約15分)	2.4倍速 (約25分)	
DVD+RW	2.4倍速 (約25分)		
CD-R	16倍速 (約5分)	8倍速 (約10分)	4倍速 (約20分)
CD-RW	10倍速 (約8分)	4倍速 (約20分)	



※ () 内は、DVD 4.7GB、CD 700MB を複製する場合の時間の目安です。

⚠️ ご注意

- 書き込みモードの設定は、書き込みメディアをセットする前に行ってください。
- Video CDの複製を行う場合は、中速または低速モードに設定してください。
- 設定する書き込み速度に対応した書き込みメディアをご使用ください。
- 書き込みメディアが対応する速度を超えて動作するものではありません。

💡 ポイント

複製が異常終了する場合や、複製したメディアが読み取れないなどの不具合が発生した場合は、中速または低速モードでの複製をお試しください。

エラー一覧

複製が異常終了した場合は、ステータス表示ランプが赤色に点灯します。

エラー No.	ステータス表示ランプ	エラー内容
1	■ ■ ■	読み込みエラー マスターディスクが読み込みできません。
2	■ ■ ■	書き込みエラー 書き込みメディアに書き込みできません。
3	■ ■ ■	<リザーブ>
4	■ ■ ■	著作権保護エラー 著作権保護機能 (CSS、CPPM、CPRM など) が付加されているディスクは、複製できません。
5	■ ■ ■	書き込みメディアのメディアエラー ・書き込みできないメディアです。 ・メディアの種類が異なります。
6	■ ■ ■	マスターディスクのメディアエラー ・マスターディスクの容量が書き込みメディアの容量を超えています。
7	■ ■ ■	その他のエラー

⚠️ ご注意

- 著作権保護機能やコピー防止機能が付加されている市販DVDやコピーコントロールCD等は複製できません。
- DVDからCD、CDからDVDへの異なるメディアへの複製はできません。
- DVD-RAM、DDCD (Double Density CD)、HD-BURN、SACD (Super Audio CD) には対応しておりません。
- DVD-R for Authoring、Ultra Speed CD-RWへの書き込みには対応しておりません。
- 全てのディスクの複製を保証するものではありません。複製が行えないディスクもあることをご承知おきください。
- 本機で作成したDVD/CDメディアは、全てのDVD/CDプレーヤ、DVD/CDレコーダ、DVD/CDDドライブ等での再生、読み込みを保証するものではありません。

🚫 著作権、使用許諾に関して

- 市販のDVDビデオや音楽CDなどは著作権法の保護を受けています。著作権法で定められた範囲を逸脱しないようにしてください。
- 作成されるDVD/CDメディアの使用上の責任は使用者にあります。複製するDVD/CDディスクの使用許諾契約を厳守してください。